

Весела  
уметност

**НАСЛОВ ОРИГИНАЛА**

Art Crazy!

Copyright © Quantum publishing Ltd 2011

Copyright © за српско издање Лагуна 2011

**ВЕСЕЛА УМЕТНОСТ**

*За издавача*

Дејан Папић

*Уредник*

Керолајн Смит

*Слоџ и њрелом*

Јелена Радојичић

*Лекџура и корекџура*

Дијана Радиновић

*Шџамџа*

Сингапур

*Тираж*

3000

*Издавач*

**Лагуна**, Београд

Ресавска 33

Клуб читалаца: 011/3341-711

[www.laguna.rs](http://www.laguna.rs)

e-mail: [info@laguna.rs](mailto:info@laguna.rs)

CIP - Каталогизација у публикацији  
Народна библиотека Србије, Београд

**ВЕСЕЛА уметност** / превели Ива и Никола  
Пајванчић. - Београд : Лагуна, 2011  
(Сингапур). - 160 стр. : илустр. ; 30 см. -  
(Мала лагуна)

Превод дела: Art Crazy. - Тираж 3.000.

ISBN 978-86-521-0844-2

73/76-02.053.2

COBISS.SR-ID 186260748



Превели  
Ива и Никола Пајванчић

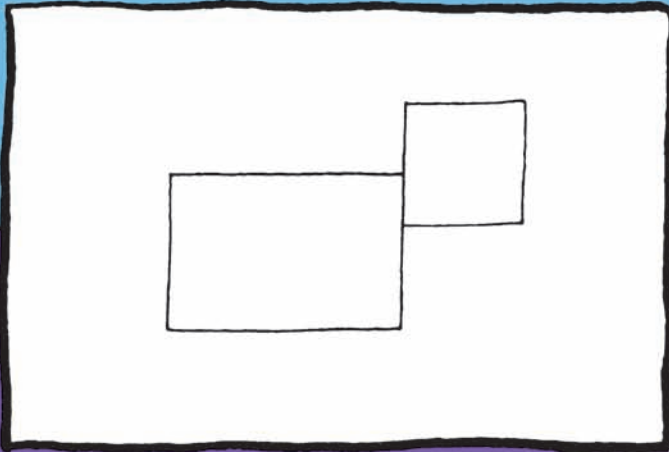
# Садржај

Забавно цртање	5
Забавно сликање	34
Забавно сликање прстима	57
Забавно отискивање	88
Забавни колажи	102
Забавна с папирмашеом	128
Забавна с глином	144


# Забавно цртање

# Куца теријер


Треба ти: лењир, црна, црвена, плава и жута воштана бојица




**1** Погледај два квадрата на супротној страни. Узми лењир па подебљај линије црном бојицом.



**2** Ноге су му мали правоугаоници, а уши и реп су му троуглови. Нацртај и њих.



**3** Сада нацртај куцину њушку, додај крупно округло око и осмех. Не заборави да додаш велику црну њушку.




**4** Обоји му крзно црвеном, жутом и наранџастом воштаном бојицом. Што му не даш и кост у плавој посуди?

Здраво, ја сам Хејмиш Мектукан






куца

Куца теријер



# Плишани меда

Треба ти: црна, наранџаста, жута и ружичаста воштана бојица



**1** Погледај кругове на супротној страни. Подебљај их црном бојицом. Они су медино тело и глава.

**2** Сада нацртај мање кругове за медине уши и шапе. Онда нацртај две елипсе за медине ноге.



**3** Нацртај мали круг на медином лицу да му буде њушка. Сада му додај троугласти нос, црне очи и велик осмех.


**4** Обоји га наранџастом и жутом бојицом. А можеш да додаш и ружичаста срца.

Кругове можеш да направиш тако што ћеш цртати око новчића.



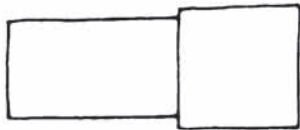



# Плишани меда

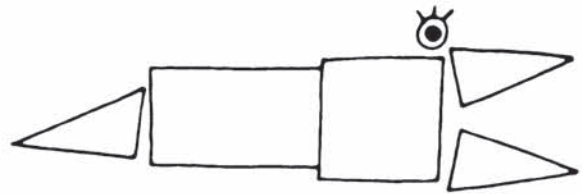


# Зубати крокодил


Треба ти: лењир, црна, зелена и црвена бојица




**1** Погледај правоугаоник и квадрат на супротној страни. Узми лењир па подебљај линије црном бојицом.



**2** Нацртај троуглове за крокодилов реп и чељусти. Нацртај му и округло око.



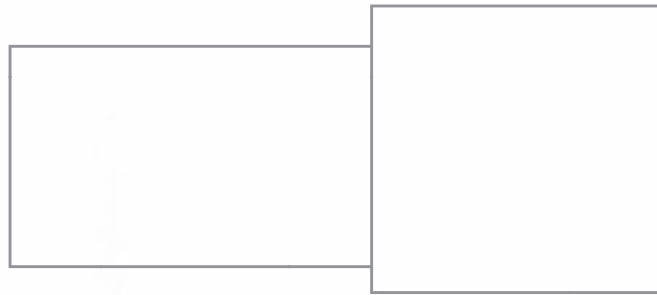
**3** Нацртај цикцак линије за крљушт на његовим леђима и оштре зубе у чељустима. Онда нацртај два мала правоугаоника за ноге.



**4** Обоји га зеленом бојицом, па му нацртај рибу коју ће да поједе.


Чувај се његових зуба!

# Зубати крокодил




# Насмејани НИЛСКИ КОЊ


Треба ти: црна, ружичаста, зелена, плава и жута  
воштана бојица.



**1** Погледај елипсе на супротној страни. Подебљај их ружичастом бојицом да направиш тело, главу и ноге нилског коња.



**2** Нацртај два велика круга на врху главе да му буду очи. Додај зенице и очне капке. Нацртај два мала круга за ноздрве.




**3** Додај ружичасти репић и два ружичаста уха, па га онда целог обоји у ружичасто. Онда пажљиво пређи по ивицама црном бојицом.



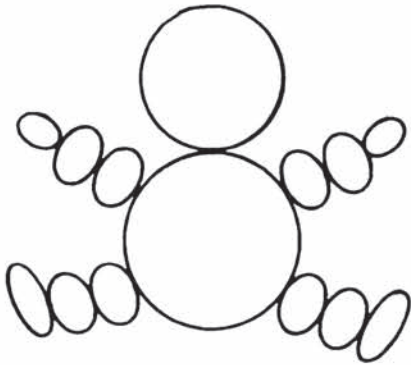
**4** На крају, дај му воду у којој ће да плива и травнату обалу на којој ће да се сунча. Нацртај му осмех да би био срећан.

Насмејани  
НИЛСКИ КОЊ

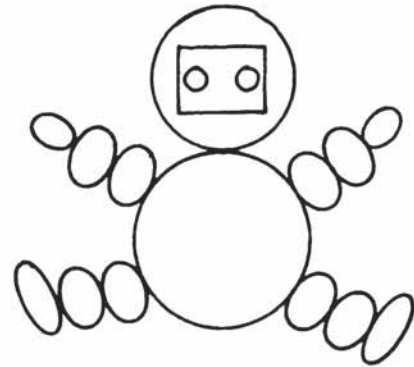


# Свемирац


Треба ти: црна, жута и плава воштана бојица




1 Погледај кругове и елипсе на супротној страни. Подебљај линије да би направио свемирчеву главу, тело, руке и ноге.



2 Нацртај квадрат на његовој глави, да буде отвор у кациги. Додај два округла ока.



3 Обој му очи црно, а онда нацртај планету испод њега и звезде на небу.



4 Обој небо у плаво. Пази да не бојиш преко звезда. Онда обој звезде и планету у жуту.

ЗЗЗУУУМ!

# Свемирац

